

**Розглянуто**  
на засіданні методичної ради  
від 29.12.2023 (протокол №02)

**ЗАТВЕРДЖУЮ**

Директор ліцею №13 «Авіор»

**Віктор ШИЯН**

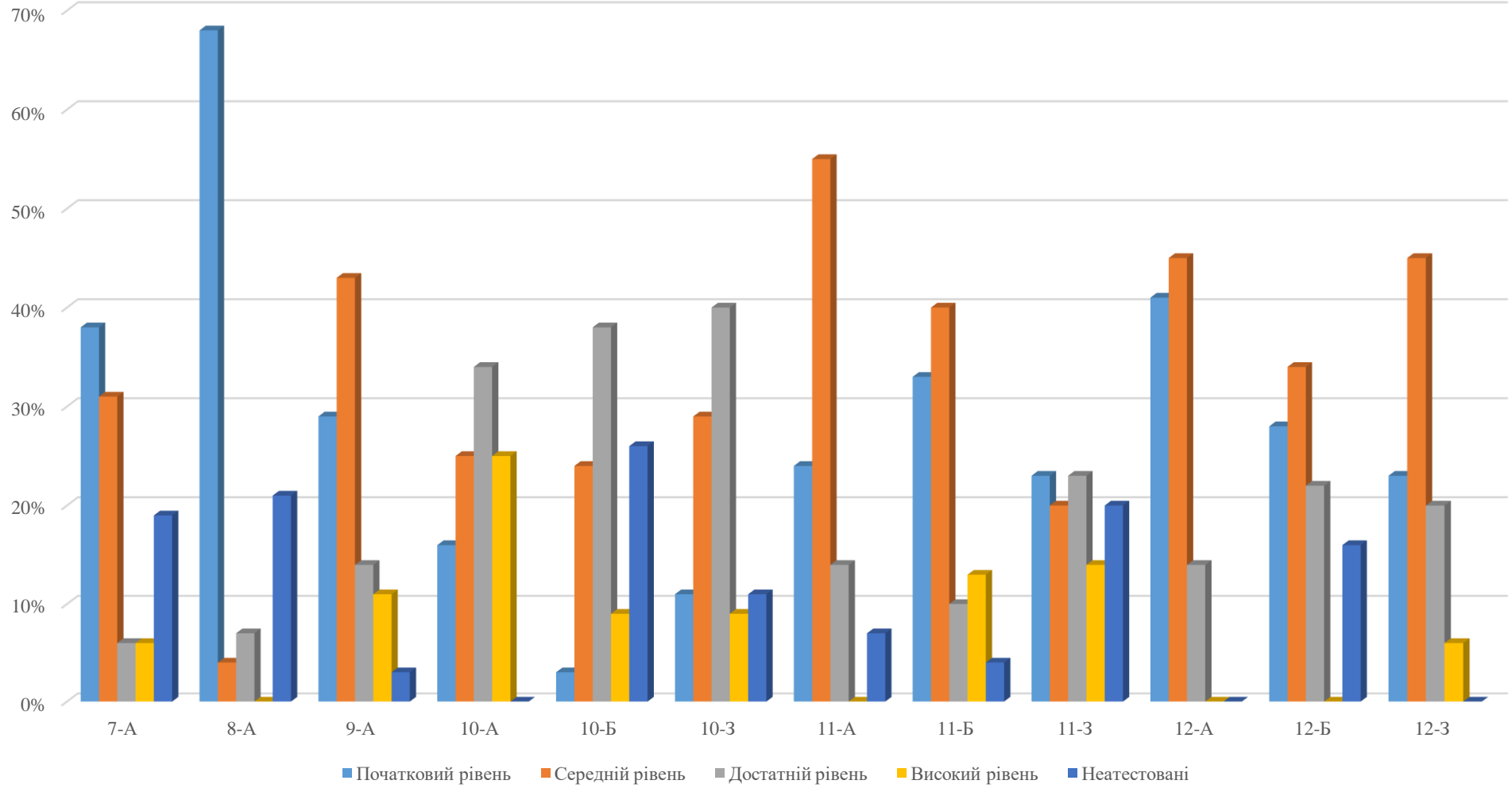


**Моніторинг якості освіти учнів  
Кременчуцького ліцею №13 «Авіор»  
Кременчуцької міської ради  
Кременчуцького району Полтавської області  
за результатами I семестру 2023/2024 навчального року**

## Українська мова

Класи	Всього учнів у класі	Кількість атестованих учнів	Початковий рівень		Середній рівень		Достатній рівень		Високий рівень		Неатестовані	
			Кіл-сть	%	Кіл-сть	%	Кіл-сть	%	Кіл-сть	%	Кіл-сть	%
<b>7-А</b>	16	13	6	38%	5	31%	1	6%	1	6%	3	19%
<b>8-А</b>	28	22	19	68%	1	4%	2	7%	-	0%	6	21%
<b>9-А</b>	35	34	10	29%	15	43%	5	14%	4	11%	1	3%
<b>10-А</b>	32	32	5	16%	8	25%	11	34%	8	25%	-	0%
<b>10-Б</b>	34	25	1	3%	8	24%	13	38%	3	9%	9	26%
<b>10-З</b>	35	31	4	11%	10	29%	14	40%	3	9%	4	11%
<b>11-А</b>	29	27	7	24%	16	55%	4	14%	-	0%	2	7%
<b>11-Б</b>	30	29	10	33%	12	40%	3	10%	4	13%	1	4%
<b>11-З</b>	35	28	8	23%	7	20%	8	23%	5	14%	7	20%
<b>12-А</b>	29	29	12	41%	13	45%	4	14%	-	0%	-	0%
<b>12-Б</b>	32	27	9	28%	11	34%	7	22%	-	0%	5	16%
<b>12-З</b>	35	33	8	23%	16	45%	7	20%	2	6%	2	6%

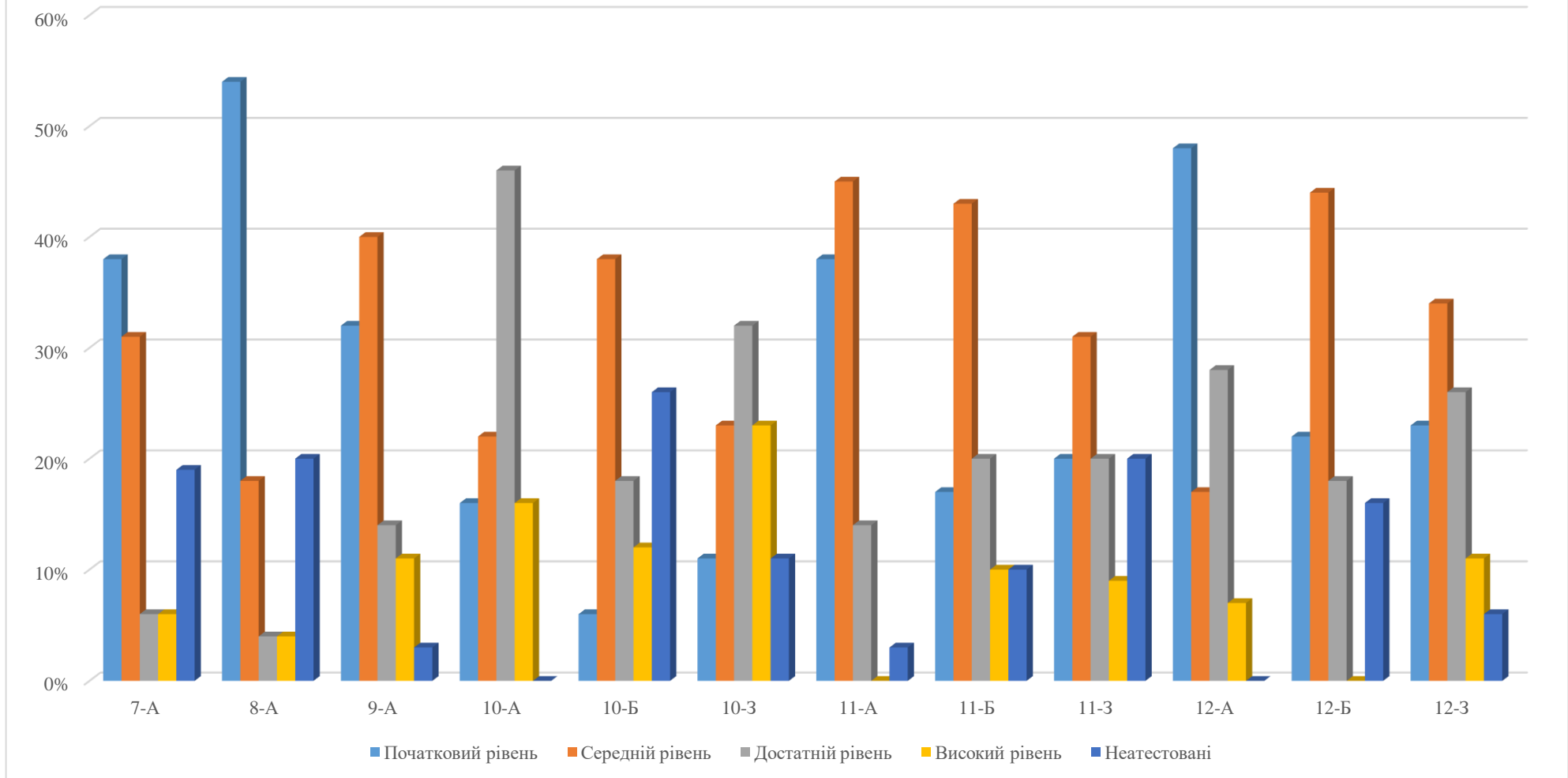
## Українська мова



## Українська література

Класи	Всього учнів у класі	Кількість атестованих учнів	Початковий рівень		Середній рівень		Достатній рівень		Високий рівень		Неатестовані	
			Кіл-сть	%	Кіл-сть	%	Кіл-сть	%	Кіл-сть	%	Кіл-сть	%
<b>7-А</b>	16	13	6	38%	5	31%	1	6%	1	6%	3	19%
<b>8-А</b>	28	22	15	54%	5	18%	1	4%	1	4%	6	20%
<b>9-А</b>	35	34	11	32%	14	40%	5	14%	4	11%	1	3%
<b>10-А</b>	32	32	5	16%	7	22%	15	46%	5	16%	-	0%
<b>10-Б</b>	34	25	2	6%	13	38%	6	18%	4	12%	9	26%
<b>10-З</b>	35	31	4	11%	8	23%	11	32%	8	23%	4	11%
<b>11-А</b>	31	29	11	38%	13	45%	4	14%	-	0%	1	3%
<b>11-Б</b>	30	27	5	17%	13	43%	6	20%	3	10%	3	10%
<b>11-З</b>	35	28	7	20%	11	31%	7	20%	3	9%	7	20%
<b>12-А</b>	29	29	14	48%	5	17%	8	28%	2	7%	-	0%
<b>12-Б</b>	32	27	7	22%	14	44%	6	18%	-	0%	5	16%
<b>12-З</b>	35	33	8	23%	12	34%	9	26%	4	11%	2	6%

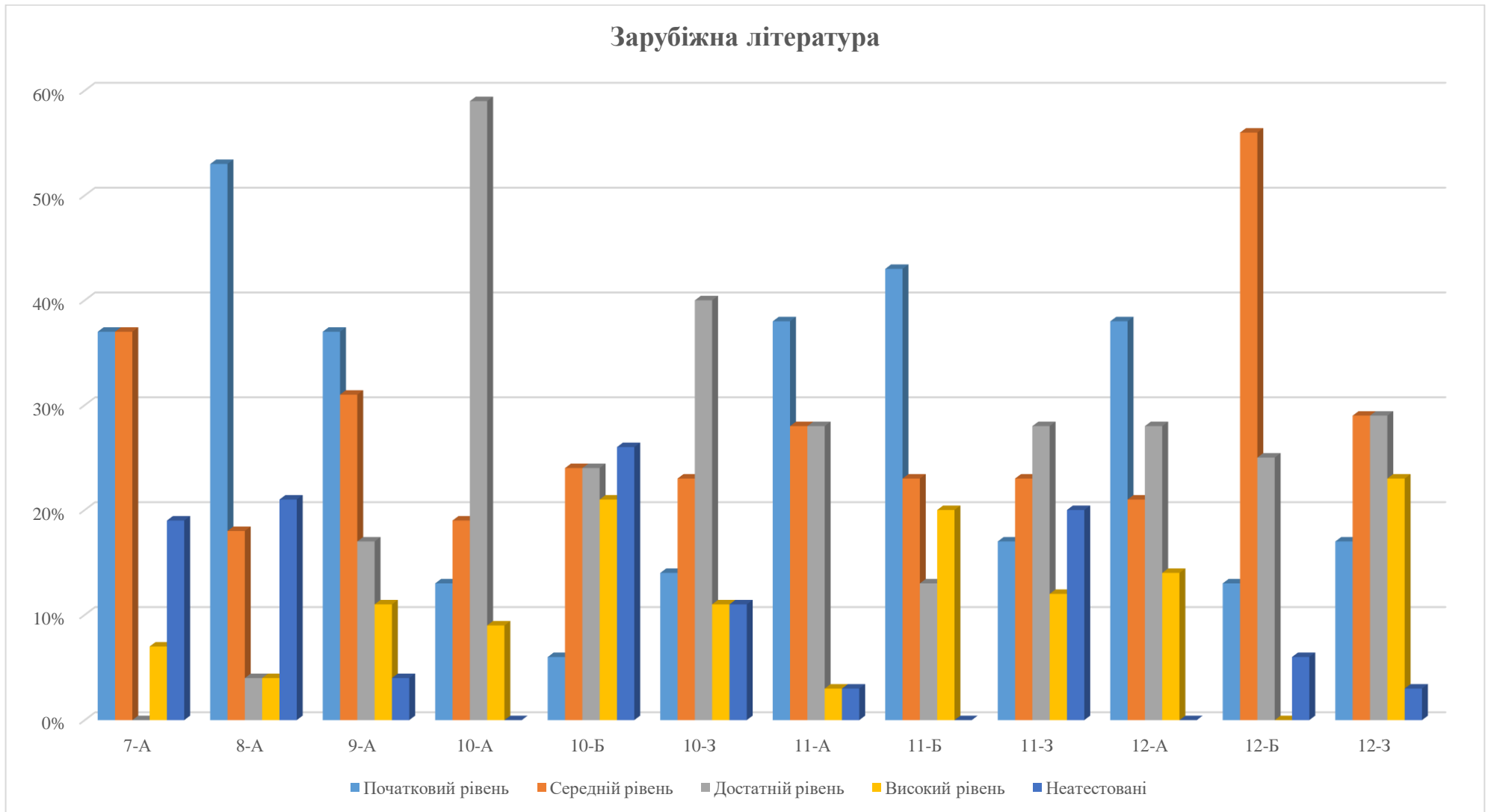
## Українська література



## Зарубіжна література

Класи	Всього учнів у класі	Кількість атестованих учнів	Початковий рівень		Середній рівень		Достатній рівень		Високий рівень		Неатестовані	
			Кіл-сть	%	Кіл-сть	%	Кіл-сть	%	Кіл-сть	%	Кіл-сть	%
<b>7-А</b>	16	14	6	37%	6	37%	-	0%	1	7%	3	19%
<b>8-А</b>	28	22	15	53%	5	18%	1	4%	1	4%	6	21%
<b>9-А</b>	35	34	13	37%	11	31%	6	17%	4	11%	1	4%
<b>10-А</b>	32	32	4	13%	6	19%	19	59%	3	9%	-	0%
<b>10-Б</b>	34	25	2	6%	8	24%	8	24%	7	21%	9	26%
<b>10-З</b>	35	31	5	14%	8	23%	14	40%	4	11%	4	11%
<b>11-А</b>	29	28	11	38%	8	28%	8	28%	1	3%	1	3%
<b>11-Б</b>	30	30	13	43%	7	23%	4	13%	6	20%	-	0%
<b>11-З</b>	35	28	6	17%	8	23%	10	28%	4	12%	7	20%
<b>12-А</b>	29	29	11	38%	6	21%	8	28%	4	14%	-	0%
<b>12-Б</b>	32	30	4	13%	18	56%	8	25%	-	0%	2	6%
<b>12-З</b>	35	34	6	17%	10	29%	10	29%	8	23%	1	3%

## Зарубіжна література

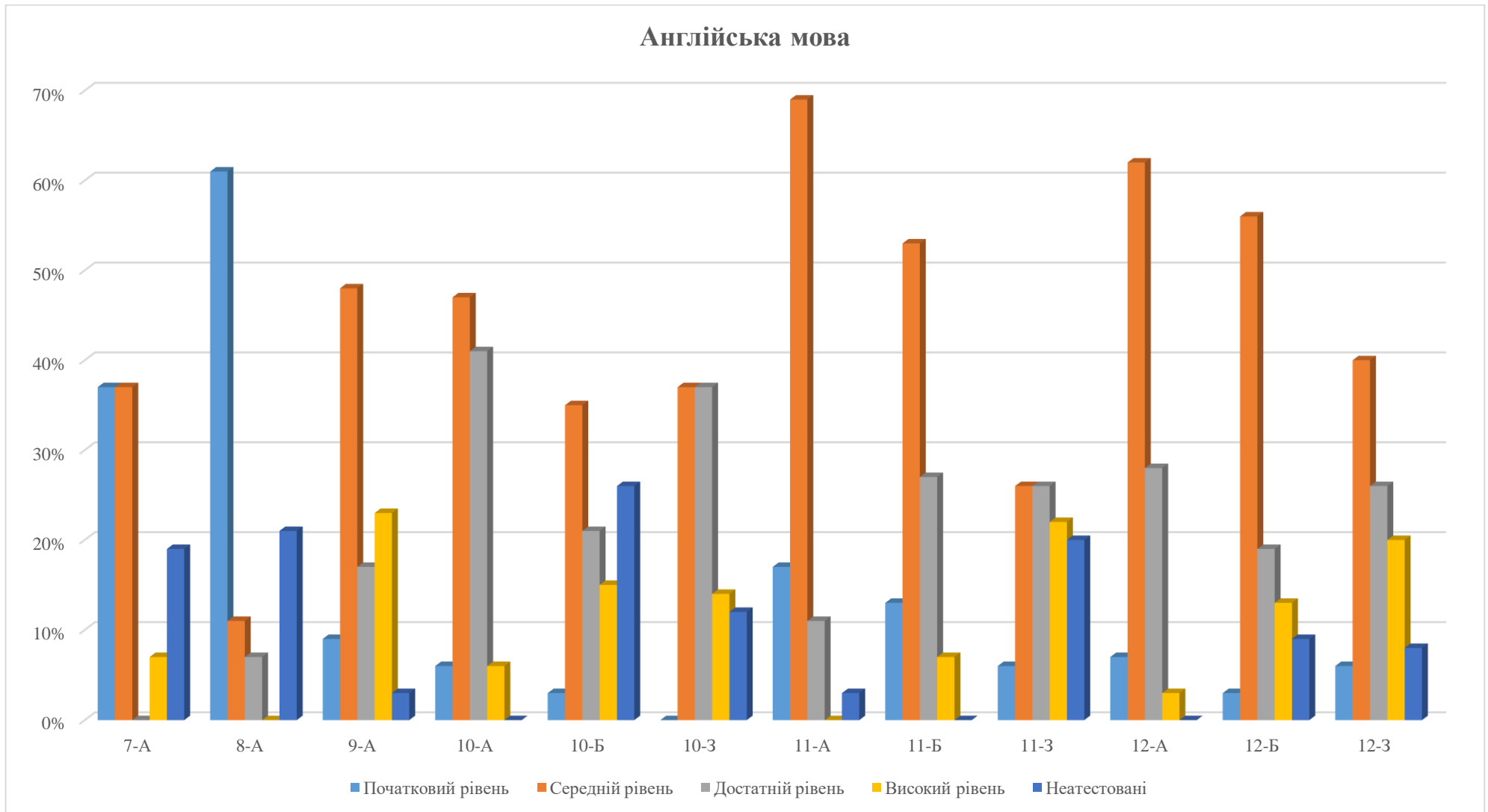


## Англійська мова

Класи	Всього учнів у класі	Кількість атестованих учнів	Початковий рівень		Середній рівень		Достатній рівень		Високий рівень		Неатестовані	
			Кіл-сть	%	Кіл-сть	%	Кіл-сть	%	Кіл-сть	%	Кіл-сть	%
<b>7-А</b>	16	13	6	37%	6	37%	-	0%	1	7%	3	19%
<b>8-А</b>	28	22	17	61%	3	11%	2	7%	-	0%	6	21%
<b>9-А</b>	35	34	3	9%	17	48%	6	17%	8	23%	1	3%
<b>10-А</b>	32	32	2	6%	15	47%	13	41%	2	6%	-	0%
<b>10-Б</b>	34	25	1	3%	12	35%	7	21%	5	15%	9	26%
<b>10-З</b>	35	31	-	0%	13	37%	13	37%	5	14%	4	12%
<b>11-А</b>	29	28	5	17%	20	69%	3	11%	-	0%	1	3%
<b>11-Б</b>	30	30	4	13%	16	53%	8	27%	2	7%	-	0%
<b>11-З</b>	35	28	2	6%	9	26%	9	26%	8	22%	7	20%
<b>12-А</b>	29	29	2	7%	18	62%	8	28%	1	3%	-	0%
<b>12-Б</b>	32	29	1	3%	18	56%	6	19%	4	13%	3	9%
<b>12-З</b>	35	34	2	6%	15	43%	9	26%	8	23%	1	2%



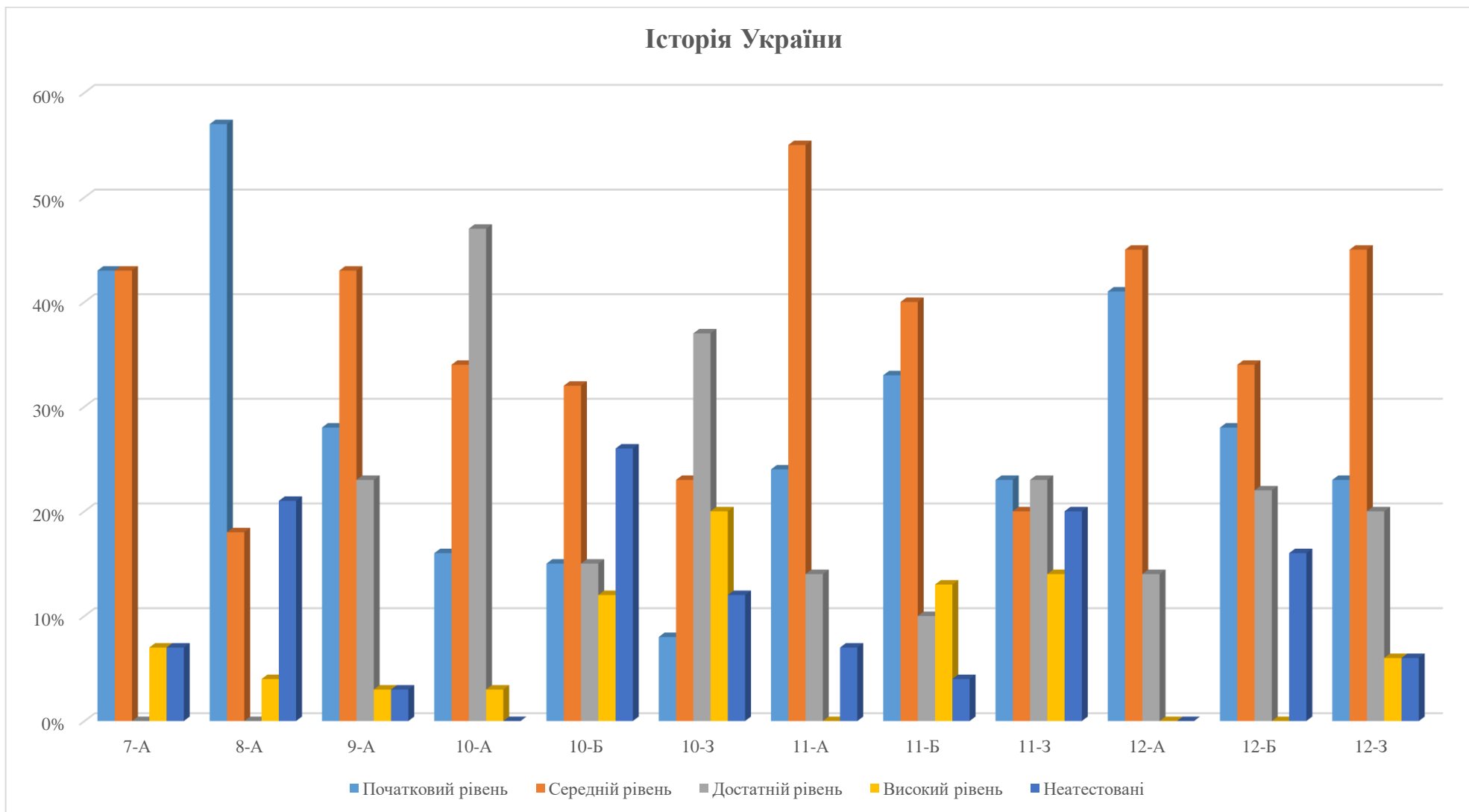
## Англійська мова



## Історія України

Класи	Всього учнів у класі	Кількість атестованих учнів	Початковий рівень		Середній рівень		Достатній рівень		Високий рівень		Неатестовані	
			Кіл-сть	%	Кіл-сть	%	Кіл-сть	%	Кіл-сть	%	Кіл-сть	%
<b>7-А</b>	14	13	6	43%	6	43%	-	0%	1	7%	1	7%
<b>8-А</b>	28	22	16	57%	5	18%	-	0%	1	4%	6	21%
<b>9-А</b>	35	34	10	28%	15	43%	8	23%	1	3%	1	3%
<b>10-А</b>	32	32	5	16%	11	34%	15	47%	1	3%	-	0%
<b>10-Б</b>	34	25	5	15%	11	32%	5	15%	4	12%	9	26%
<b>10-З</b>	35	31	3	8%	8	23%	13	37%	7	20%	4	12%
<b>11-А</b>	29	27	7	24%	16	55%	4	14%	-	0%	2	7%
<b>11-Б</b>	30	29	10	33%	12	40%	3	10%	4	13%	1	4%
<b>11-З</b>	35	28	8	23%	7	20%	8	23%	5	14%	7	20%
<b>12-А</b>	29	29	12	41%	13	45%	4	14%	-	0%	-	0%
<b>12-Б</b>	32	27	9	28%	11	34%	7	22%	-	0%	5	16%
<b>12-З</b>	35	33	8	23%	16	45%	7	20%	2	6%	2	6%

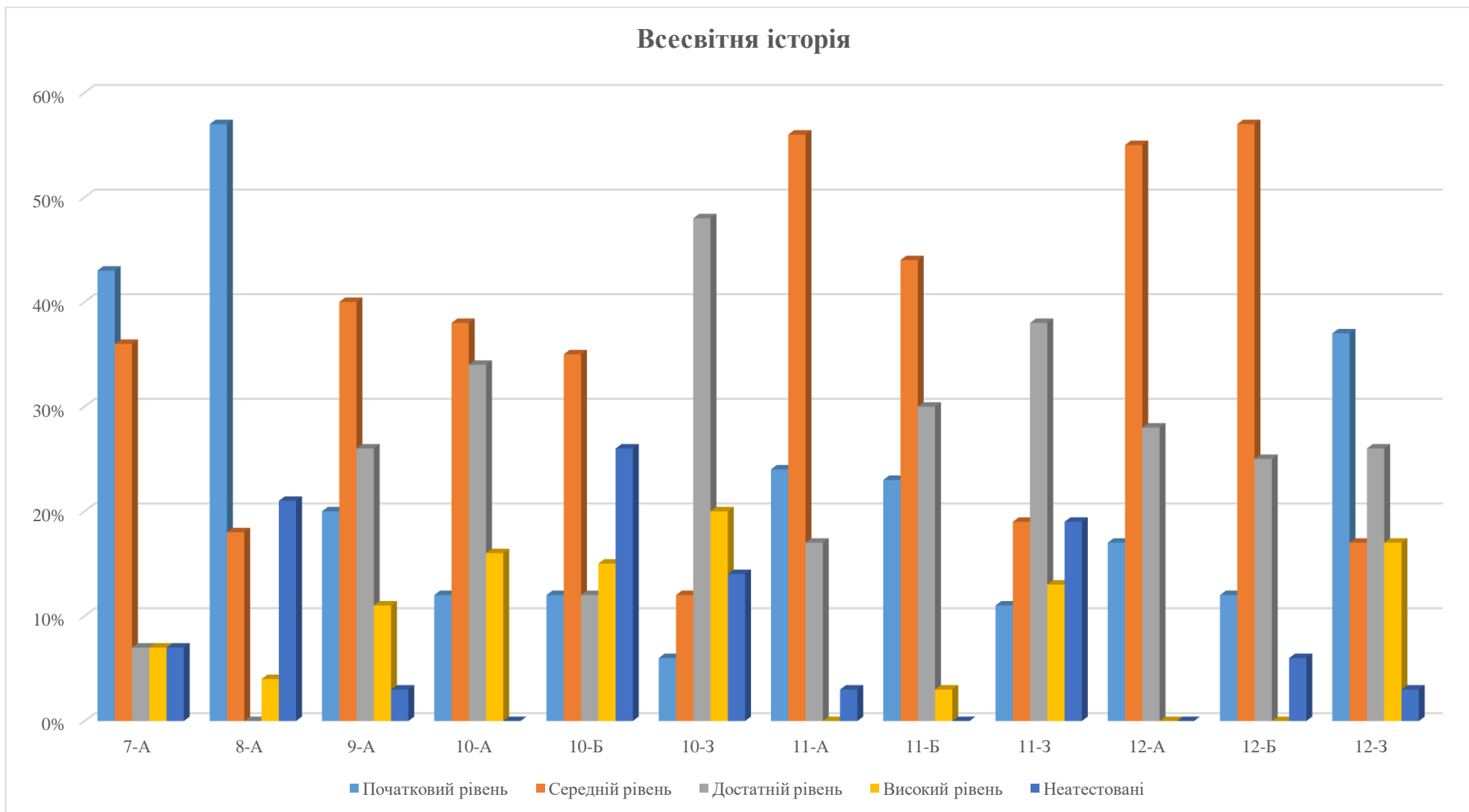
## Історія України



## Всесвітня історія

Класи	Всього учнів у класі	Кількість атестованих учнів	Початковий рівень		Середній рівень		Достатній рівень		Високий рівень		Неатестовані	
			Кіл-сть	%	Кіл-сть	%	Кіл-сть	%	Кіл-сть	%	Кіл-сть	%
<b>7-А</b>	14	13	6	43%	5	36%	1	7%	1	7%	1	7%
<b>8-А</b>	28	22	16	57%	5	18%	-	0%	1	4%	6	21%
<b>9-А</b>	35	34	7	20%	14	40%	9	26%	4	11%	1	3%
<b>10-А</b>	32	32	4	12%	12	38%	11	34%	5	16%	-	0%
<b>10-Б</b>	34	25	4	12%	12	35%	4	12%	5	15%	9	26%
<b>10-3</b>	35	31	2	6%	4	12%	17	48%	7	20%	5	14%
<b>11-А</b>	29	28	7	24%	16	56%	5	17%	-	0%	1	3%
<b>11-Б</b>	30	30	7	23%	13	44%	9	30%	1	3%	-	0%
<b>11-3</b>	37	30	4	11%	7	19%	14	38%	5	13%	7	19%
<b>12-А</b>	31	29	5	17%	16	55%	8	28%	-	0%	-	0%
<b>12-Б</b>	32	30	4	12%	18	57%	8	25%	-	0%	2	6%
<b>12-3</b>	35	34	13	37%	6	17%	9	26%	6	17%	1	3%

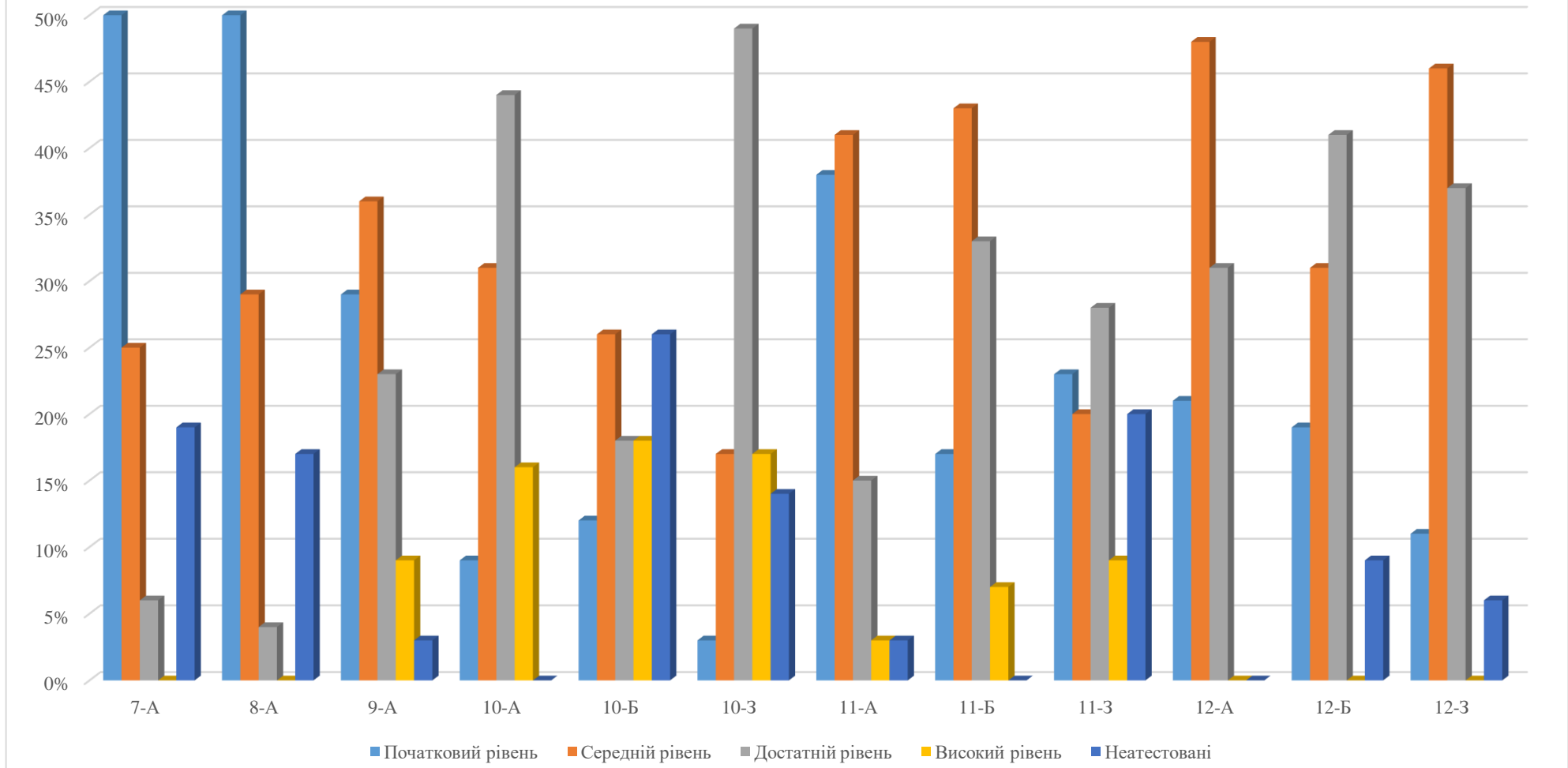
## Всесвітня історія



## Географія

Класи	Всього учнів у класі	Кількість атестованих учнів	Початковий рівень		Середній рівень		Достатній рівень		Високий рівень		Неатестовані	
			Кіл-сть	%	Кіл-сть	%	Кіл-сть	%	Кіл-сть	%	Кіл-сть	%
<b>7-А</b>	16	13	8	50%	4	25%	1	6%	-	0%	3	19%
<b>8-А</b>	28	23	14	50%	8	29%	1	4%	-	0%	5	17%
<b>9-А</b>	35	34	10	29%	13	36%	8	23%	3	9%	1	3%
<b>10-А</b>	32	32	3	9%	10	31%	14	44%	5	16%	-	0%
<b>10-Б</b>	34	25	4	12%	9	26%	6	18%	6	18%	9	26%
<b>10-3</b>	35	30	1	3%	6	17%	17	49%	6	17%	5	14%
<b>11-А</b>	29	28	11	38%	12	41%	4	15%	1	3%	1	3%
<b>11-Б</b>	30	30	5	17%	13	43%	10	33%	2	7%	-	0%
<b>11-3</b>	35	28	8	23%	7	20%	10	28%	3	9%	7	20%
<b>12-А</b>	29	29	6	21%	14	48%	9	31%	-	0%	-	0%
<b>12-Б</b>	32	29	6	19%	10	31%	13	41%	-	0%	3	9%
<b>12-3</b>	35	33	4	11%	16	46%	13	37%	-	0%	2	6%

## Географія

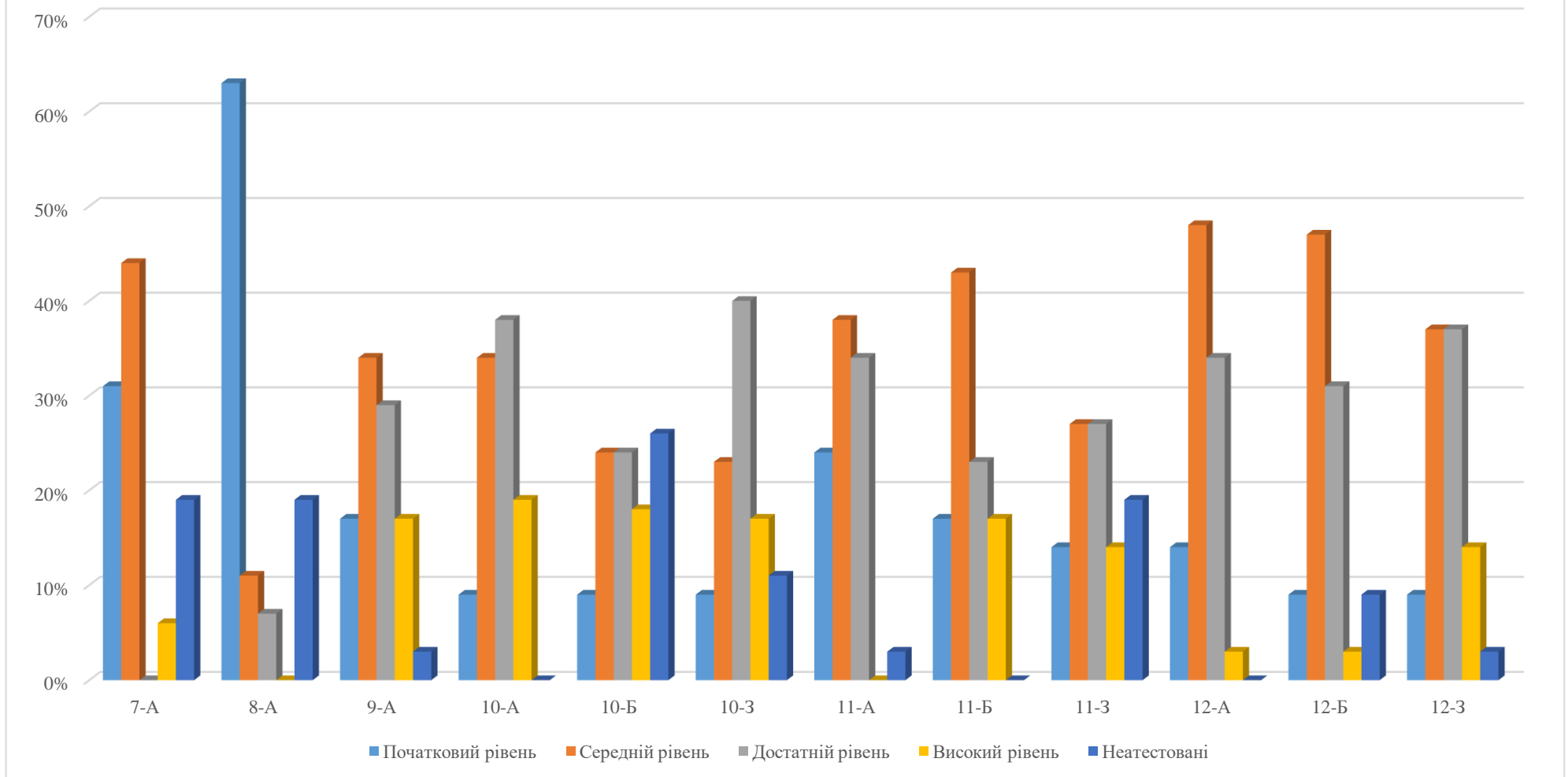


## Фізика і астрономія

Класи	Всього учнів у класі	Кількість атестованих учнів	Початковий рівень		Середній рівень		Достатній рівень		Високий рівень		Неатестовані	
			Кіл-сть	%	Кіл-сть	%	Кіл-сть	%	Кіл-сть	%	Кіл-сть	%
<b>7-А</b>	16	13	5	31%	7	44%	-	0%	1	6%	3	19%
<b>8-А</b>	27	22	17	63%	3	11%	2	7%	-	0%	5	19%
<b>9-А</b>	35	34	6	17%	12	34%	10	29%	6	17%	1	3%
<b>10-А</b>	32	32	3	9%	11	34%	12	38%	6	19%	-	0%
<b>10-Б</b>	34	25	3	9%	8	24%	8	24%	6	18%	9	26%
<b>10-З</b>	35	31	3	9%	8	23%	14	40%	6	17%	4	11%
<b>11-А</b>	29	28	7	24%	11	38%	10	34%	-	0%	1	3%
<b>11-Б</b>	30	30	5	17%	13	43%	7	23%	5	17%	-	0%
<b>11-З</b>	37	30	5	14%	10	27%	10	27%	5	14%	7	19%
<b>12-А</b>	29	29	4	14%	14	48%	10	34%	1	3%	-	0%
<b>12-Б</b>	32	29	3	9%	15	47%	10	31%	1	3%	3	9%
<b>12-З</b>	35	34	3	9%	13	37%	13	37%	5	14%	1	3%



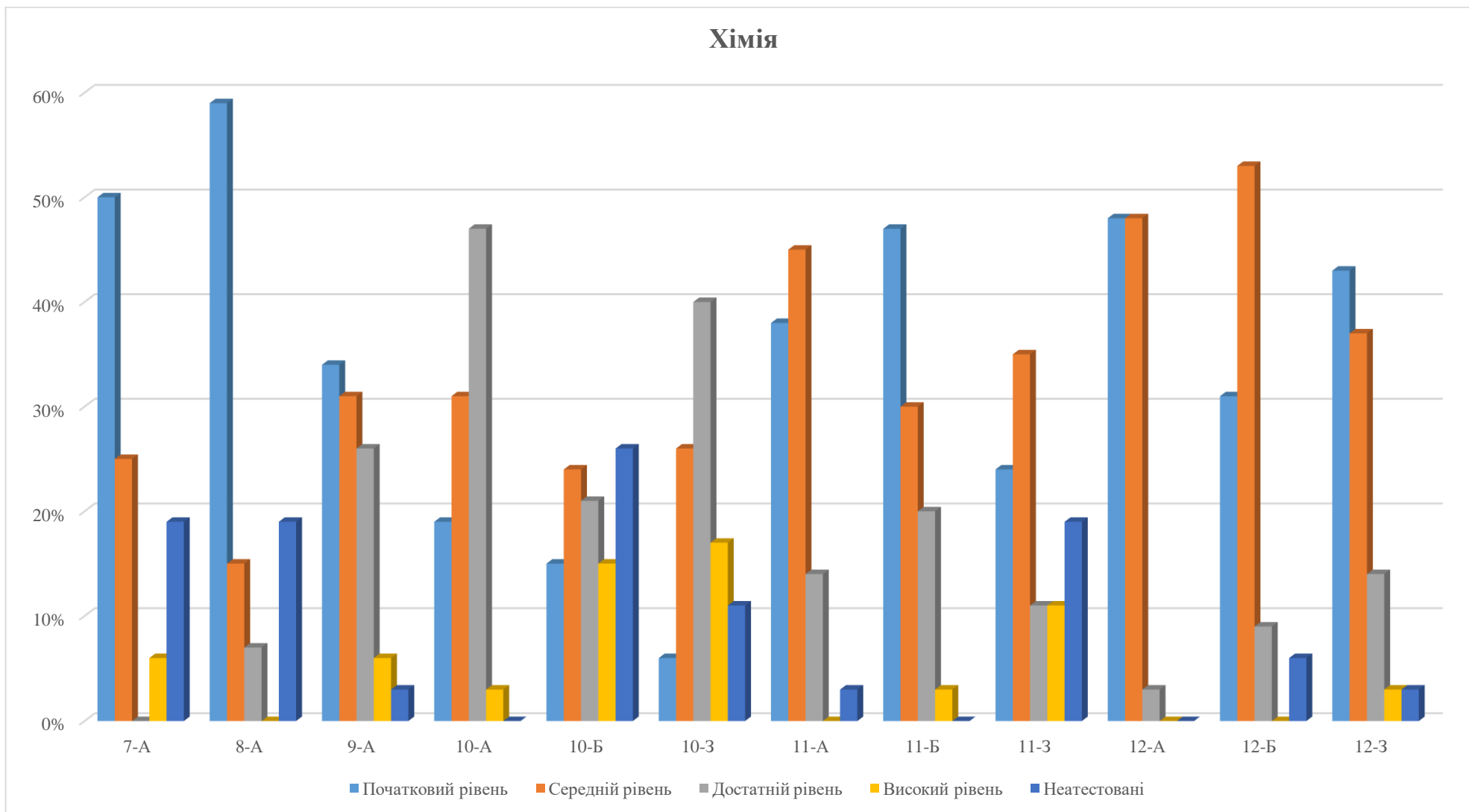
## Фізика і астрономія



## Хімія

Класи	Всього учнів у класі	Кількість атестованих учнів	Початковий рівень		Середній рівень		Достатній рівень		Високий рівень		Неатестовані	
			Кіл-сть	%	Кіл-сть	%	Кіл-сть	%	Кіл-сть	%	Кіл-сть	%
<b>7-А</b>	16	13	8	50%	4	25%	-	0%	1	6%	3	19%
<b>8-А</b>	27	22	16	59%	4	15%	2	7%	-	0%	5	19%
<b>9-А</b>	35	34	12	34%	11	31%	9	26%	2	6%	1	3%
<b>10-А</b>	32	32	6	19%	10	31%	15	47%	1	3%	-	0%
<b>10-Б</b>	34	25	5	15%	8	24%	7	21%	5	15%	9	26%
<b>10-З</b>	35	31	2	6%	9	26%	14	40%	6	17%	4	11%
<b>11-А</b>	29	28	11	38%	13	45%	4	14%	-	0%	1	3%
<b>11-Б</b>	30	30	14	47%	9	30%	6	20%	1	3%	-	0%
<b>11-З</b>	37	30	9	24%	13	35%	4	11%	4	11%	7	19%
<b>12-А</b>	29	29	14	48%	14	48%	1	3%	-	0%	-	0%
<b>12-Б</b>	32	30	10	31%	17	53%	3	9%	-	0%	2	6%
<b>12-З</b>	35	34	15	43%	13	37%	5	14%	1	3%	1	3%

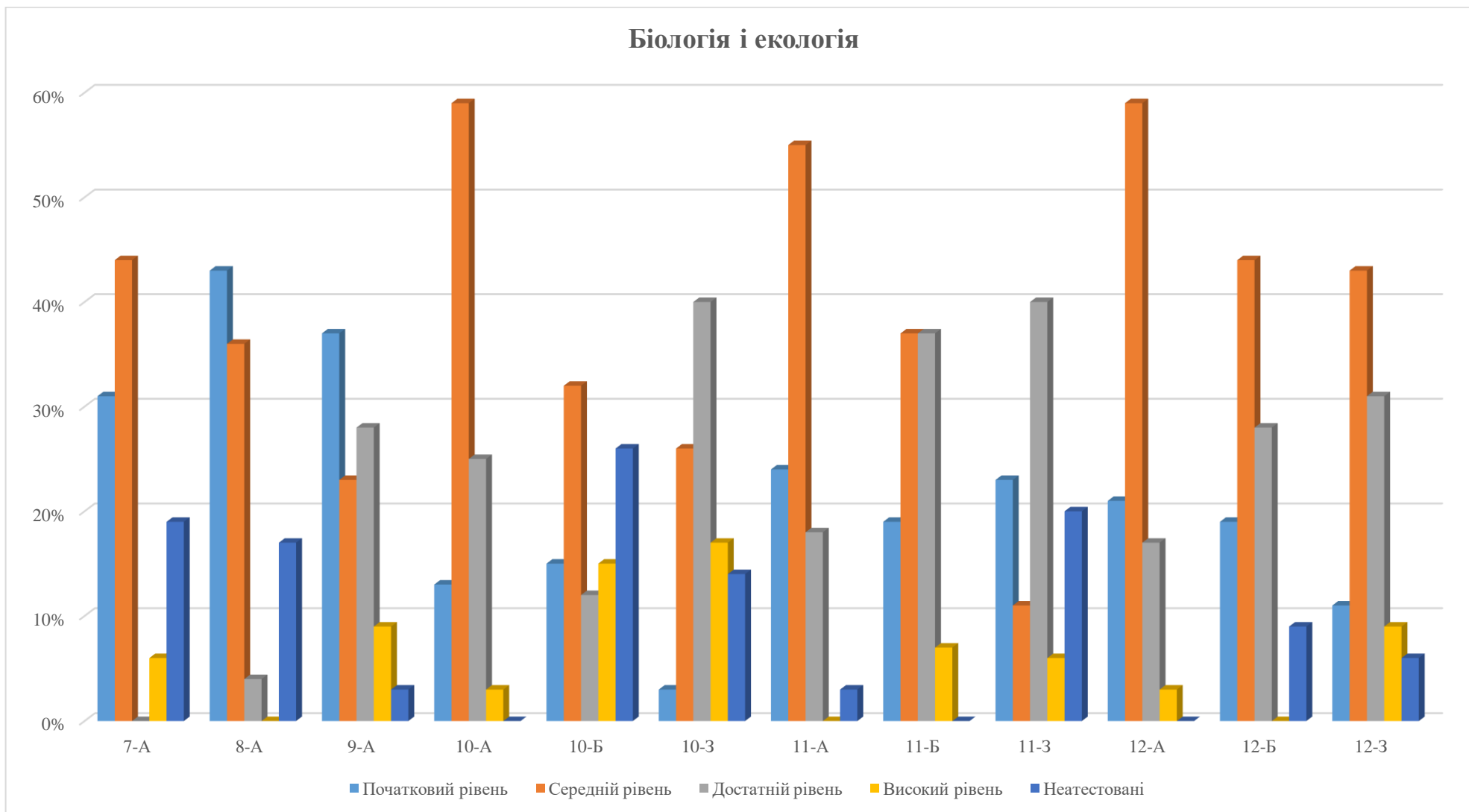
# Хімія



## Біологія і екологія

Класи	Всього учнів у класі	Кількість атестованих учнів	Початковий рівень		Середній рівень		Достатній рівень		Високий рівень		Неатестовані	
			Кіл-сть	%	Кіл-сть	%	Кіл-сть	%	Кіл-сть	%	Кіл-сть	%
<b>7-А</b>	16	13	5	31%	7	44%	-	0%	1	6%	3	19%
<b>8-А</b>	28	23	12	43%	10	36%	1	4%	-	0%	5	17%
<b>9-А</b>	35	34	13	37%	8	23%	10	28%	3	9%	1	3%
<b>10-А</b>	32	32	4	13%	19	59%	8	25%	1	3%	-	0%
<b>10-Б</b>	34	25	5	15%	11	32%	4	12%	5	15%	9	26%
<b>10-3</b>	35	30	1	3%	9	26%	14	40%	6	17%	5	14%
<b>11-А</b>	29	28	7	24%	16	55%	5	18%	-	0%	1	3%
<b>11-Б</b>	30	30	6	19%	11	37%	11	37%	2	7%	-	0%
<b>11-3</b>	35	28	8	23%	4	11%	14	40%	2	6%	7	20%
<b>12-А</b>	29	29	6	21%	17	59%	5	17%	1	3%	-	0%
<b>12-Б</b>	32	29	6	19%	14	44%	9	28%	-	0%	3	9%
<b>12-3</b>	35	33	4	11%	15	43%	11	31%	3	9%	2	6%

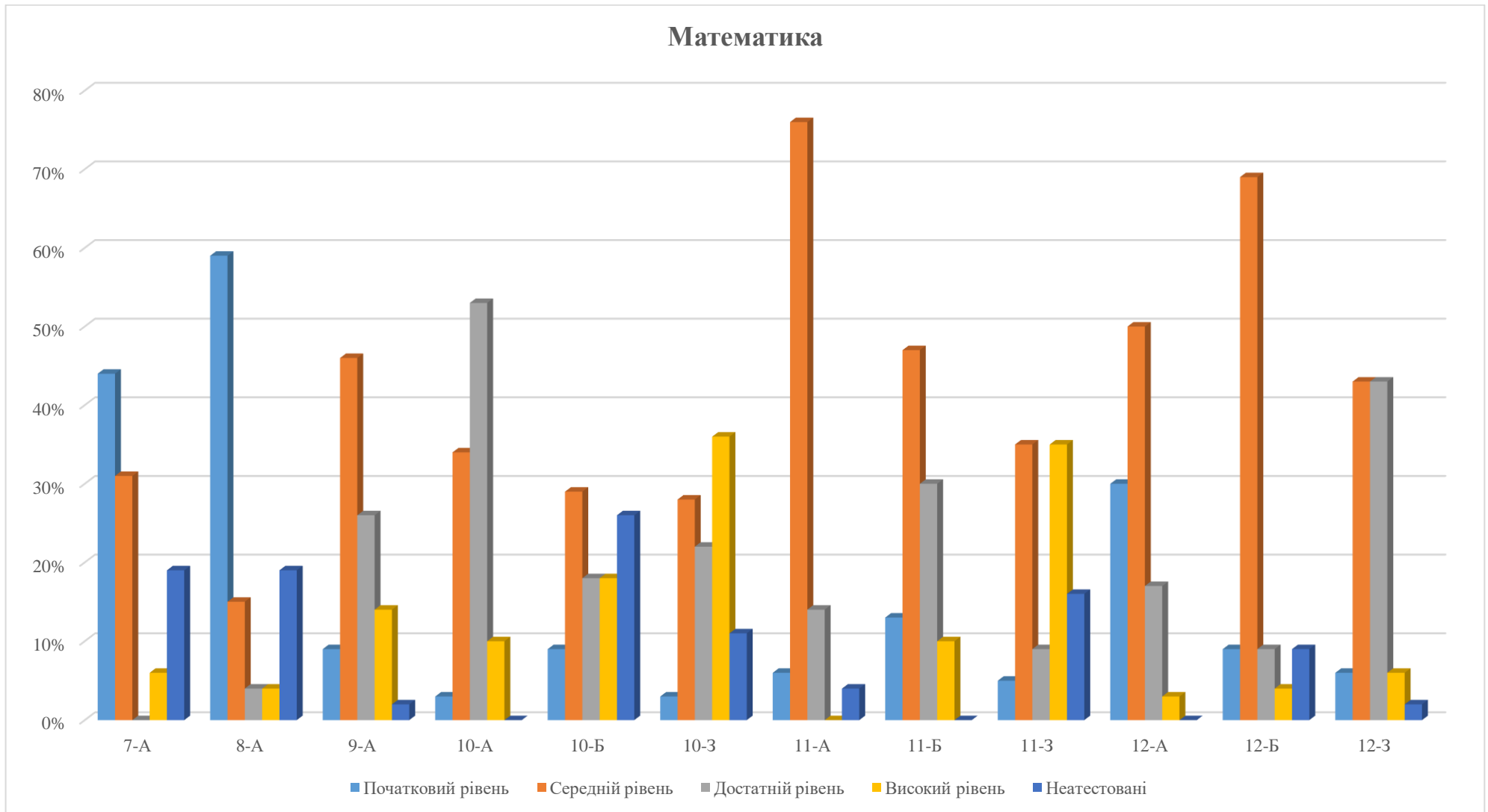
## Біологія і екологія



## Математика

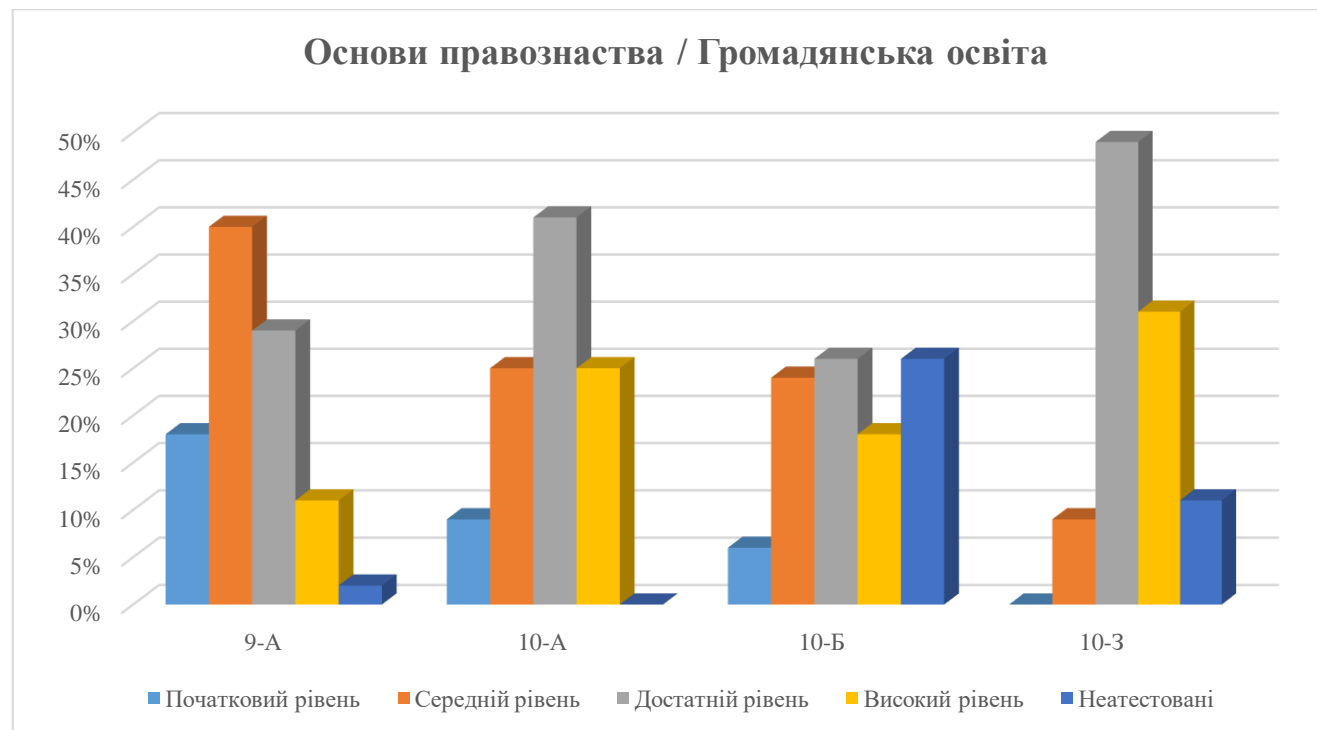
Класи	Всього учнів у класі	Кількість атестованих учнів	Початковий рівень		Середній рівень		Достатній рівень		Високий рівень		Неатестовані	
			Кіл-сть	%	Кіл-сть	%	Кіл-сть	%	Кіл-сть	%	Кіл-сть	%
<b>7-А</b>	16	13	7	44%	5	31%	-	0%	1	6%	3	19%
<b>8-А</b>	27	22	16	59%	4	15%	1	4%	1	4%	5	19%
<b>9-А</b>	35	34	3	9%	16	46%	9	26%	5	14%	1	2%
<b>10-А</b>	32	32	1	3%	11	34%	17	53%	3	10%	0	0%
<b>10-Б</b>	34	25	3	9%	10	29%	6	18%	6	18%	9	26%
<b>10-3</b>	36	32	1	3%	10	28%	8	22%	13	36%	4	11%
<b>11-А</b>	29	28	2	6%	22	76%	4	14%	0	0%	1	4%
<b>11-Б</b>	30	30	4	13%	14	47%	9	30%	3	10%	0	0%
<b>11-3</b>	37	31	2	5%	13	35%	3	9%	13	35%	6	16%
<b>12-А</b>	30	30	9	30%	15	50%	5	17%	1	3%	0	0%
<b>12-Б</b>	32	29	3	9%	22	69%	3	9%	1	4%	3	9%
<b>12-3</b>	35	34	2	6%	15	43%	15	43%	2	6%	1	2%

## Математика



## Основи правознавства / Громадянська освіта

Класи	Всього учнів у класі	Кількість атестованих учнів	Початковий рівень		Середній рівень		Достатній рівень		Високий рівень		Неатестовані	
			Кіл-сть	%	Кіл-сть	%	Кіл-сть	%	Кіл-сть	%	Кіл-сть	%
<b>9-А</b>	35	34	6	18%	14	40%	10	29%	4	11%	1	2%
<b>10-А</b>	32	32	3	9%	8	25%	13	41%	8	25%	-	0%
<b>10-Б</b>	34	25	2	6%	8	24%	9	26%	6	18%	9	26%
<b>10-3</b>	35	31	-	0%	3	9%	17	49%	11	31%	4	11%

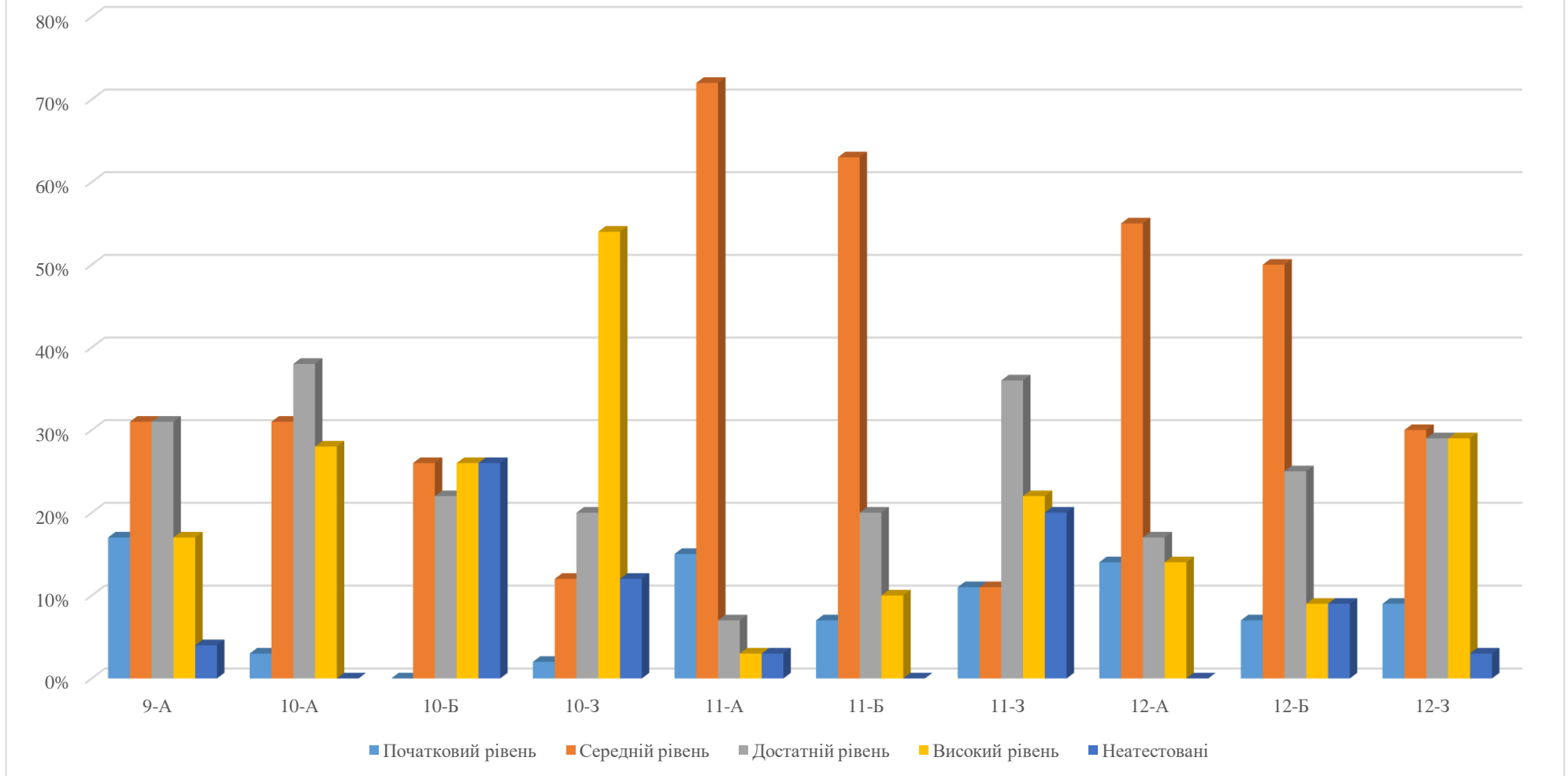




## Художня культура / Мистецтво

Класи	Всього учнів у класі	Кількість атестованих учнів	Початковий рівень		Середній рівень		Достатній рівень		Високий рівень		Неатестовані	
			Кіл-сть	%	Кіл-сть	%	Кіл-сть	%	Кіл-сть	%	Кіл-сть	%
<b>9-А</b>	35	34	6	17%	11	31%	11	31%	6	17%	1	4%
<b>10-А</b>	32	32	1	3%	10	31%	12	38%	9	28%	-	0%
<b>10-Б</b>	34	25	-	0%	9	26%	7	22%	9	26%	9	26%
<b>10-3</b>	35	31	1	2%	4	12%	7	20%	19	54%	4	12%
<b>11-А</b>	29	28	4	15%	21	72%	2	7%	1	3%	1	3%
<b>11-Б</b>	30	30	2	7%	19	63%	6	20%	3	10%	-	0%
<b>11-3</b>	35	28	4	11%	4	11%	12	36%	8	22%	7	20%
<b>12-А</b>	29	29	4	14%	16	55%	5	17%	4	14%	-	0%
<b>12-Б</b>	32	29	2	7%	16	50%	8	25%	3	9%	3	9%
<b>12-3</b>	35	34	3	9%	11	30%	10	29%	10	29%	1	3%

## Художня культура / Мистецтво



## Інформатика

Класи	Всього учнів у класі	Кількість атестованих учнів	Початковий рівень		Середній рівень		Достатній рівень		Високий рівень		Неатестовані	
			Кіл-сть	%	Кіл-сть	%	Кіл-сть	%	Кіл-сть	%	Кіл-сть	%
<b>7-А</b>	16	13	5	31%	3	19%	4	25%	1	6%	3	19%
<b>8-А</b>	28	25	18	64%	5	18%	2	7%	-	0%	3	11%
<b>9-А</b>	35	34	4	11%	9	26%	17	49%	4	11%	1	3%
<b>10-А</b>	32	32	4	13%	4	13%	8	25%	16	49%	-	0%
<b>10-Б</b>	34	25	2	7%	3	9%	10	29%	10	29%	9	26%
<b>10-З</b>	35	31	1	3%	10	29%	15	43%	5	14%	4	11%
<b>11-А</b>	29	28	6	21%	8	28%	8	28%	6	21%	1	2%
<b>11-Б</b>	30	30	5	17%	13	43%	5	17%	7	23%	-	0%
<b>11-З</b>	35	28	4	11%	7	20%	14	40%	3	9%	7	20%
<b>12-А</b>	29	29	3	10%	19	66%	5	17%	2	7%	-	0%
<b>12-Б</b>	32	29	3	9%	15	47%	11	34%	-	0%	3	9%
<b>12-З</b>	35	34	6	17%	13	37%	12	34%	3	9%	1	3%

## Інформатика

